

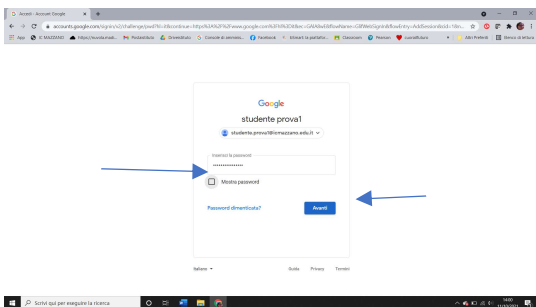
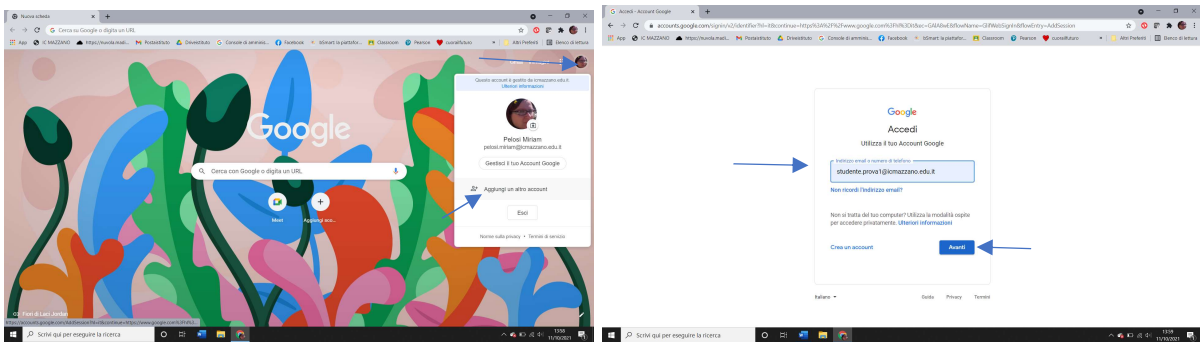
ISTRUZIONI PER ISCRIVERSI AI CORSI CLASSROOM CREATI DAI DOCENTI

Per iscriversi a Classroom esistono tre modi:

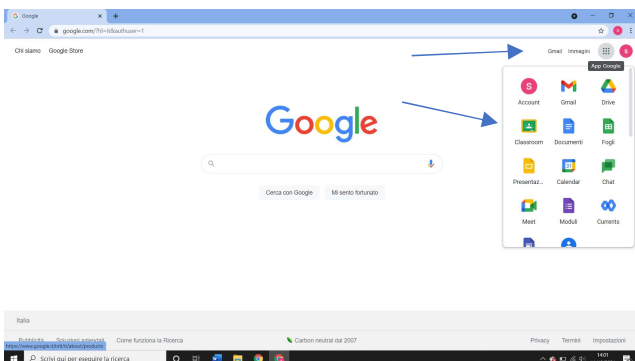
- tramite codice fornito dall'insegnante,
- tramite invito direttamente da Classroom,
- tramite invito da Gmail del proprio account di scuola

Per le prime due modalità bisogna accedere per prima cosa a Classroom

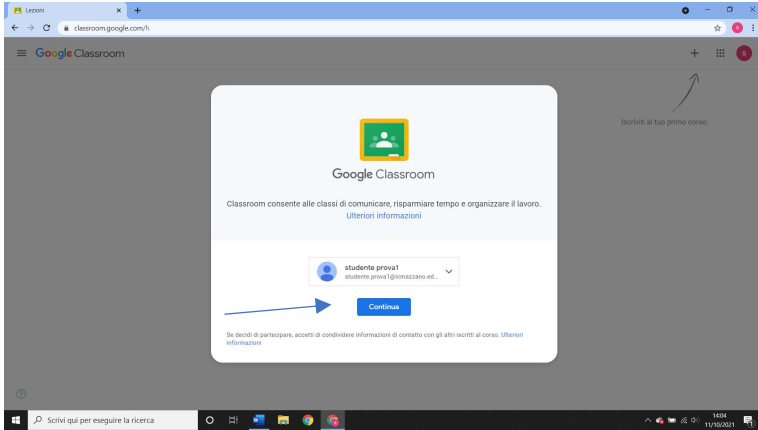
Entrare in Google col proprio account (digitare l'indirizzo istituzionale, cliccare su Avanti, inserire la password e cliccare su Avanti)



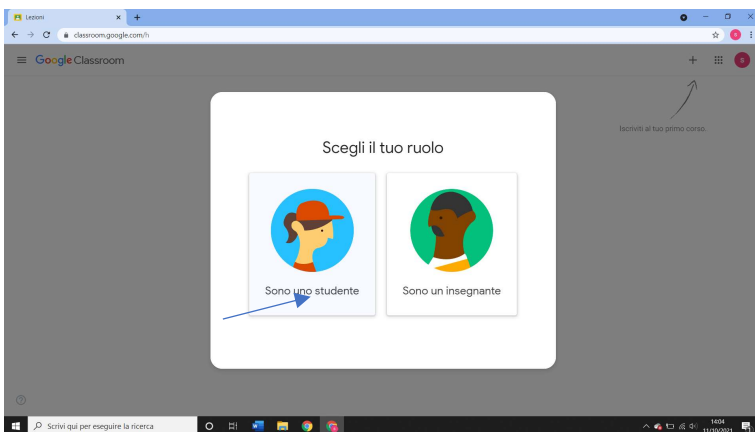
Cliccare sui 9 pallini in alto a destra e scegliere Classroom



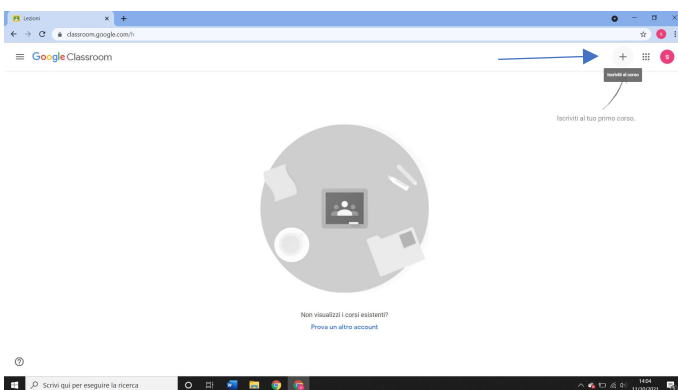
Verificare che l'account sia quello corretto e cliccare su Continua (se non lo fosse, cliccare sul menù a tendina sopra il bottone azzurro Continua e scegliere l'account di scuola)



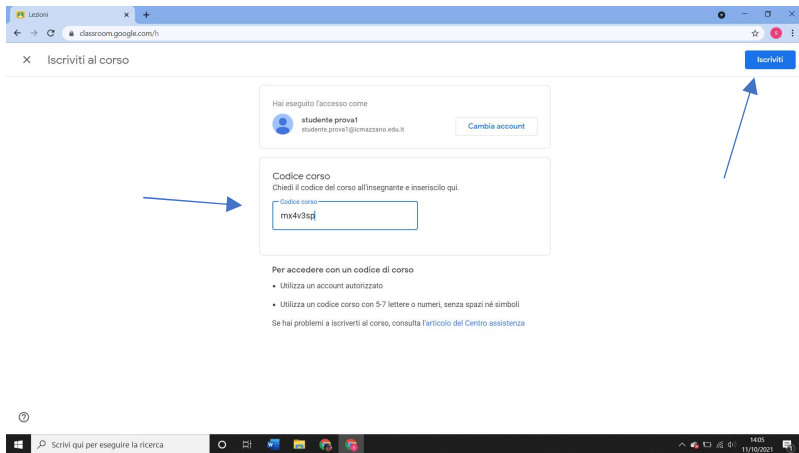
Cliccare su Sono uno studente



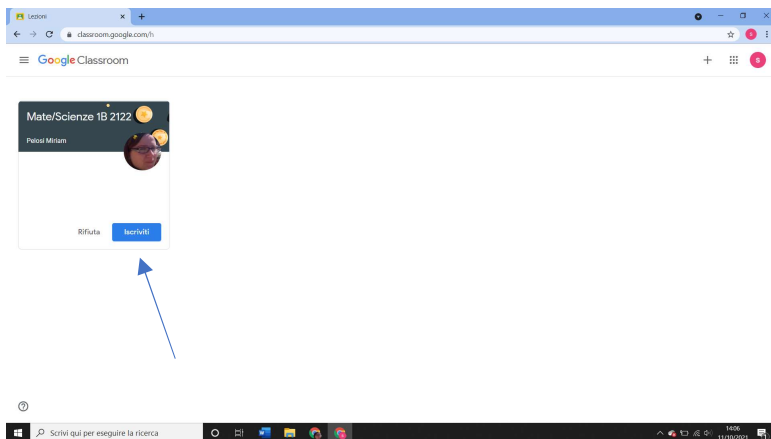
Una volta entrati in Classroom cliccare sul + in alto a destra



Inserire il codice dato dall'insegnante e cliccare su **Iscriviti**



Se l'insegnante ha mandato un invito si può iscriversi cliccando direttamente sul **botone Iscriviti** del corso che compare nella schermata principale di Classroom



Oppure, in alternativa, cliccare sul link di invito mandato dal docente tramite posta elettronica di istituto aprendo la mail corrispondente e cliccando su **Iscriviti**

