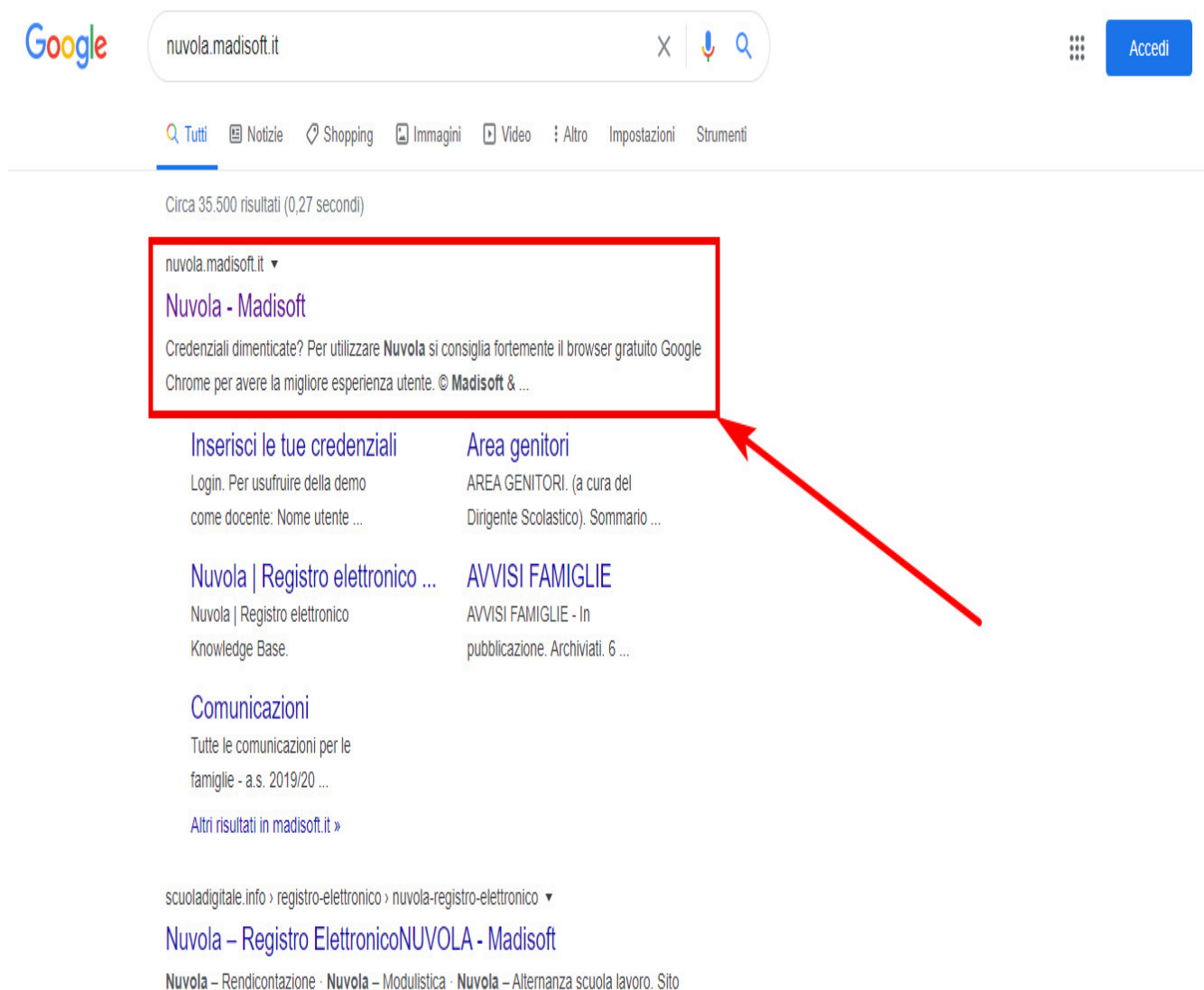





Primo accesso al registro Nuvola da parte del tutore/studente

questa guida mostreremo come sia possibile effettuare il primo accesso a Nuvola e modificare le credenziali iniziali ricevute.

MODIFICARE LA PASSWORD

Per effettuare il primo accesso al registro elettronico Nuvola, sarà sufficiente accedere al sito web nuvola.madisoft.it preferibilmente dal browser Google Chrome.



Google X    [Accedi](#)

[Tutti](#) [Notizie](#) [Shopping](#) [Immagini](#) [Video](#) [Altro](#) [Impostazioni](#) [Strumenti](#)

Circa 35.500 risultati (0,27 secondi)

nuvola.madisoft.it ▾
Nuvola - Madisoft
Credenziali dimenticate? Per utilizzare **Nuvola** si consiglia fortemente il browser gratuito Google Chrome per avere la migliore esperienza utente. © **Madisoft** & ...

[Inserisci le tue credenziali](#)
Login. Per usufruire della demo
come docente: Nome utente ...

[Area genitori](#)
AREA GENITORI. (a cura del
Dirigente Scolastico). Sommario ...

[Nuvola | Registro elettronico ...](#)
Nuvola | Registro elettronico
Knowledge Base.

[AVVISI FAMIGLIE](#)
AVVISI FAMIGLIE - In
pubblicazione. Archiviati. 6 ...

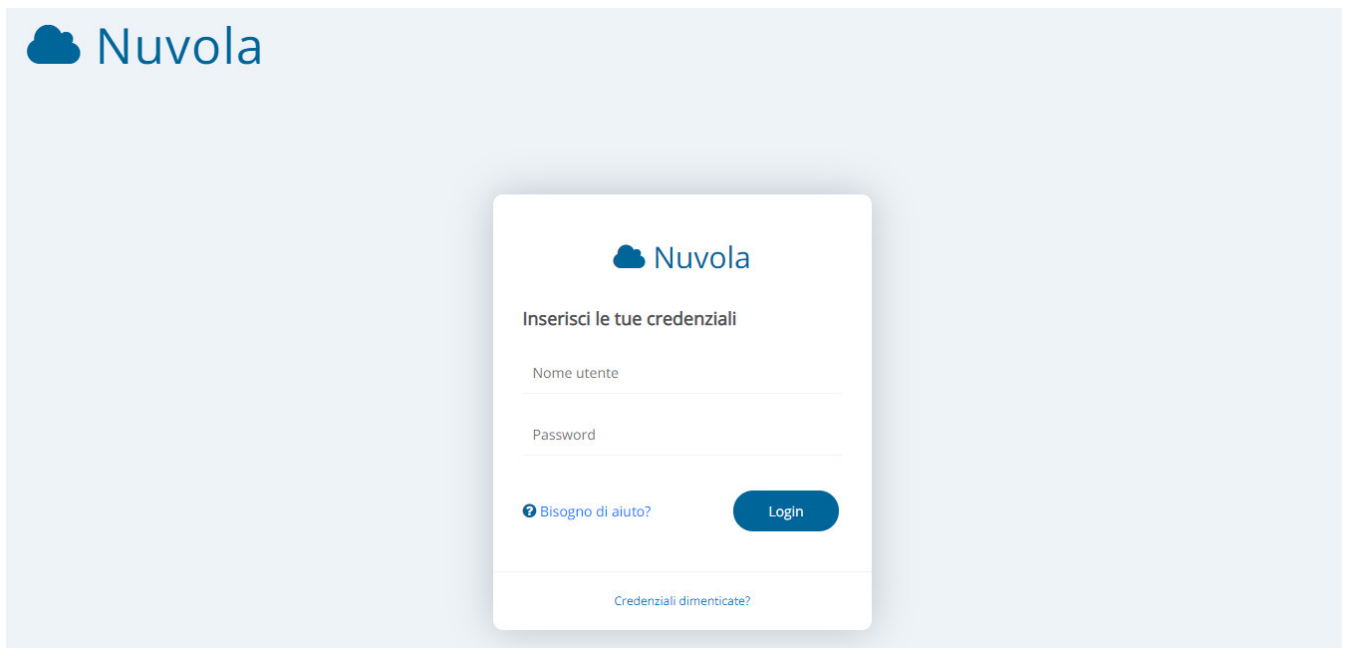
[Comunicazioni](#)
Tutte le comunicazioni per le
famiglie - a.s. 2019/20 ...

[Altri risultati in madisoft.it](#) »

scuoladigitale.info > registro-elettronico > nuvola-registro-elettronico ▾
Nuvola – Registro ElettronicoNUVOLA - Madisoft
[Nuvola](#) – Rendicontazione - [Nuvola](#) – Modulistica - [Nuvola](#) – Alternanza scuola lavoro. Sito

Quindi, nella schermata di accesso, sarà sufficiente inserire le proprie credenziali:

N.B. il primo accesso dovrà essere eseguito con le credenziali consegnate dalla segreteria.



Dopo aver inserito le proprie credenziali, sarà sufficiente cliccare sul pulsante blu "**Login**" e Nuvola ci chiederà di modificare la password, come di seguito:

N.B. la nuova password dovrà rispettare i requisiti richiesti: dovrà contenere almeno una lettera maiuscola, almeno una lettera minuscola, almeno un numero, almeno un carattere speciale.

E' opportuno scegliere una nuova password

La tua password è scaduta oppure non è mai stata cambiata da te. Per motivi di sicurezza è opportuno cambiare la propria password inserendo la propria password attuale e scegliendo una nuova password. Se non ricordi la tua password attuale clicca sul link "Credenziali dimenticate".

La nuova password deve rispettare le seguenti regole

- almeno 8 caratteri
- almeno un carattere speciale. !-?/%\$&_ sono alcuni esempi di caratteri speciali utilizzabili
- almeno un carattere maiuscolo ed uno minuscolo
- almeno un numero

Password attuale *

Nuova password *

Conferma nuova password *

Cambia la mia password

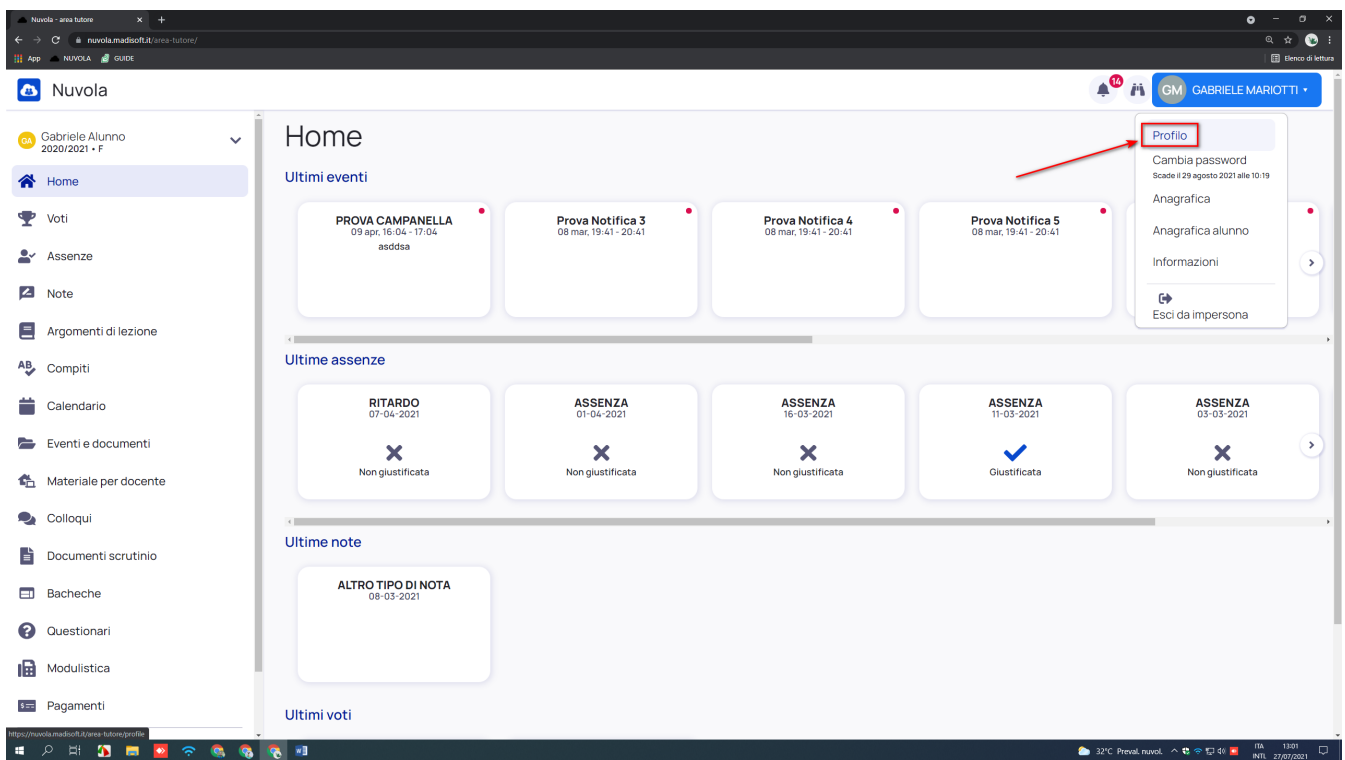
[Credenziali dimenticate?](#)



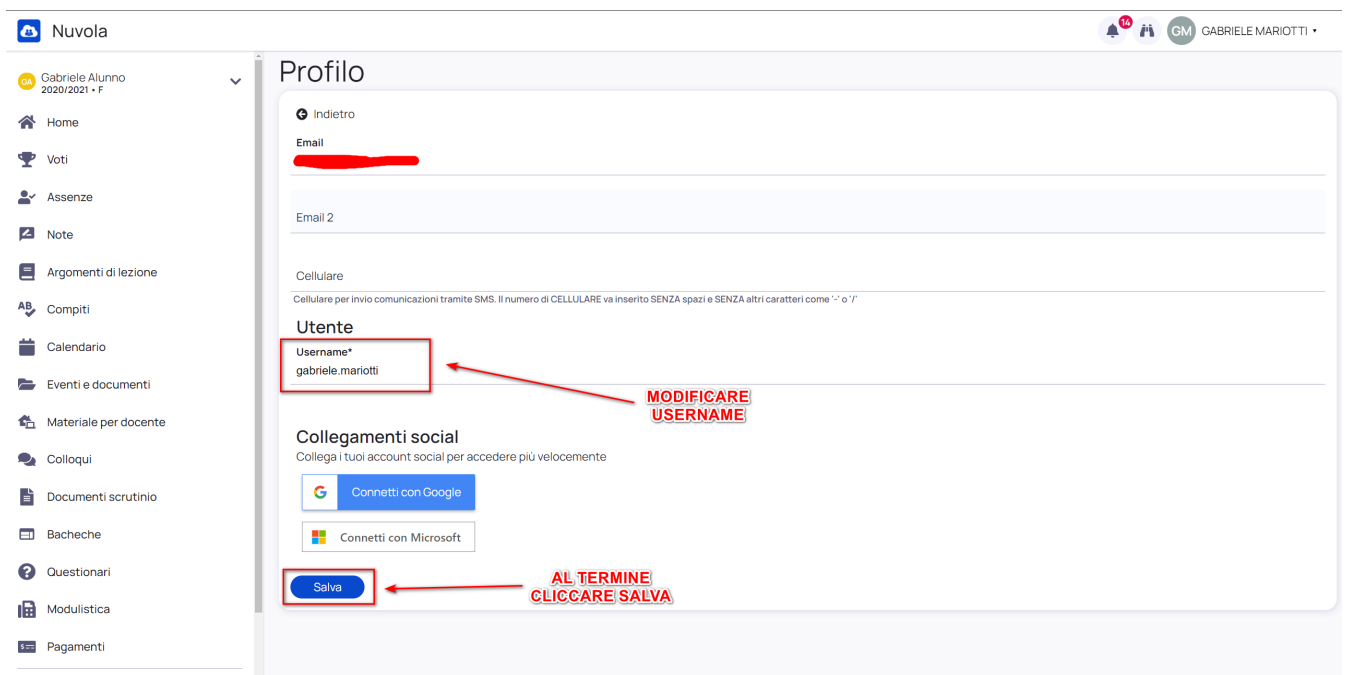
MODIFICARE IL PROPRIO USERNAME

Una volta conclusa questa operazione, saremo all'interno di Nuvola

Per poter modificare l'username di accesso, sarà sufficiente cliccare sul proprio nome, in alto a destra e selezionare la voce "Profilo".



A questo punto sarà sufficiente modificare lo username e salvare la modifica come indicato in immagine sottostante:



https://supporto.madisoft.it/portal/it/kb/articles/primo-accesso-al-registro-nuvola-da-parte-del-tutore-studente#MODIFICARE_LA_PASSWORD